

Danmarks Apotekerforening

Analyse

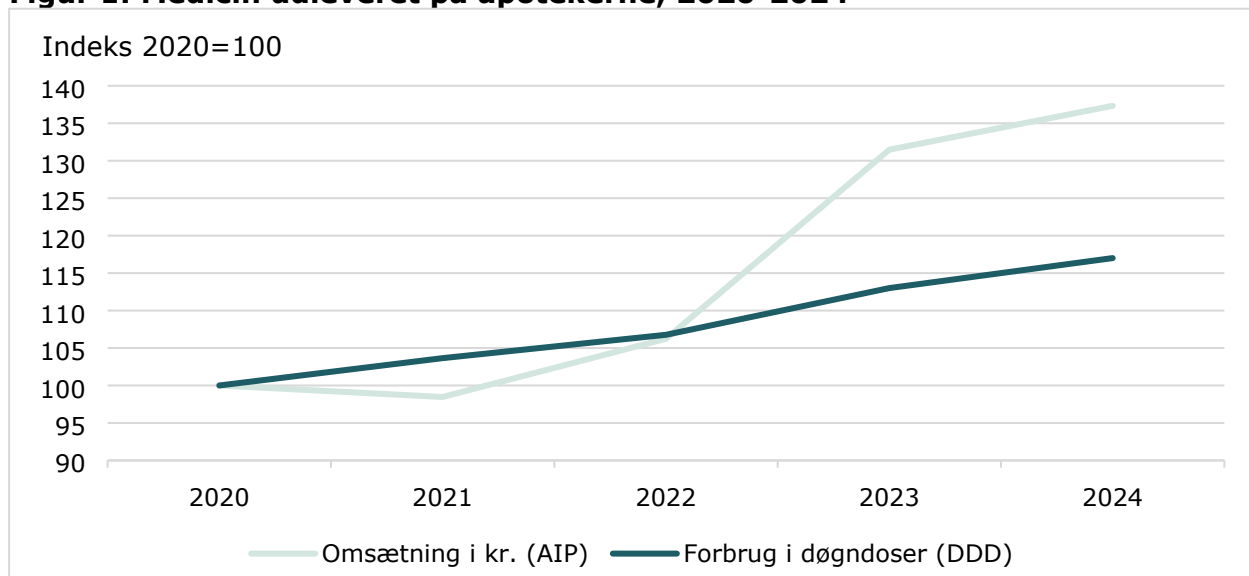
2. maj 2025

Apotekerne udleverede 3,5 procent mere medicin i 2024, men priserne faldt og udgifterne til medicintilskud faldt med 4,2 procent

I 2024 købte danskerne flest pakninger og tabletter med den smertelindrende medicin paracetamol. Dog brugte de flest døgndoser af det kolesterolsænkende atorvastatin, mens de brugte flest penge på lægemidlet semaglutid (Ozempic og Wegovy mv.) mod diabetes og overvægt. Medregnes sygehusmedicin, brugte borgerne medicin for i alt ca. 30 mia. kr., dvs. et gennemsnit på ca. ca. 5.000 kr. pr. indbygger.

Borgerne købte samlet set 3,5 procent mere medicin på landets apoteker i 2024 end i 2023 (målt i døgndoser). Figur 1 viser en fortsat stigning i medicinforbruget i 2024, hvor der på apotekerne blev udleveret 4 mia. døgndoser medicin, hvilket er 17 procent mere end i 2020. Det svarer til, at danskerne i 2024 i gennemsnit fik udleveret 1,84 døgndoser medicin dagligt, hvilket er en stigning på ca. 3 pct. i forhold til 2023.

Figur 1: Medicin udleveret på apotekerne, 2020-2024

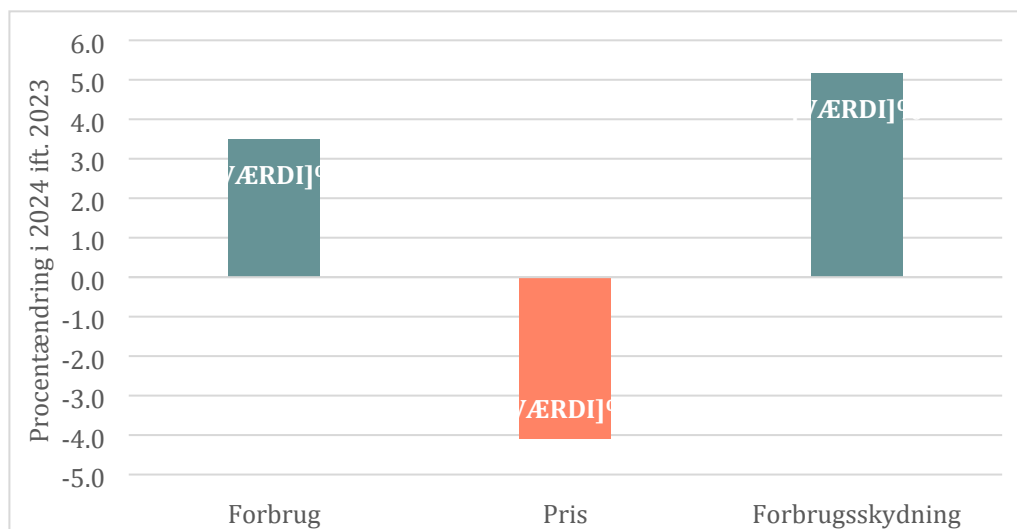


Omsætning målt i Apotekets IndkøbsPris (AIP) ekskl. moms.
 Kilde: Signum (Tidligere DLI) samt Apotekerforeningens beregninger.

Selv om medicinpriserne i gennemsnit faldt med over 4 procent i 2024 steg omsætningen af medicin på apotekerne i 2024 med 4,5 pct. målt i apotekernes indkøbspriser (AIP) og 4,2 pct. målt i apotekets udsalgspriser (AUP). Baggrunden var en forskydning af forbruget i retning mod dyrere behandlinger, så gennemsnitsprisen steg.

Figur 2 nedenfor viser, hvordan øget forbrug og forbrugsforskydninger mod dyrere lægemidler øger omsætningen trods prisfald. For 2024 oplevede apotekerne en omsætningsstigning på 4,5 pct. Heraf skyldes ca. 3,5 procent et stigende forbrug, mens faldende indkøbspriser kan forklare godt 4,1 procent (udsalgspriserne faldt 4,4 procent). De resterende knap 5,2 procent stigning må tilskrives forbrugsforskydninger. Herunder har især det øgede forbrug af det forholdsvis dyre lægemiddel Wegovy medvirket til den stigende omsætning i 2024, mens prisfald på Ozempic omvendt har trukket omsætningen nedad.

Figur 2: Faktorer bag stigningen i lægemiddelomsætningen på apotek i 2024



Procentvis ændring i lægemiddelomsætningen i 2024 i forhold til 2023

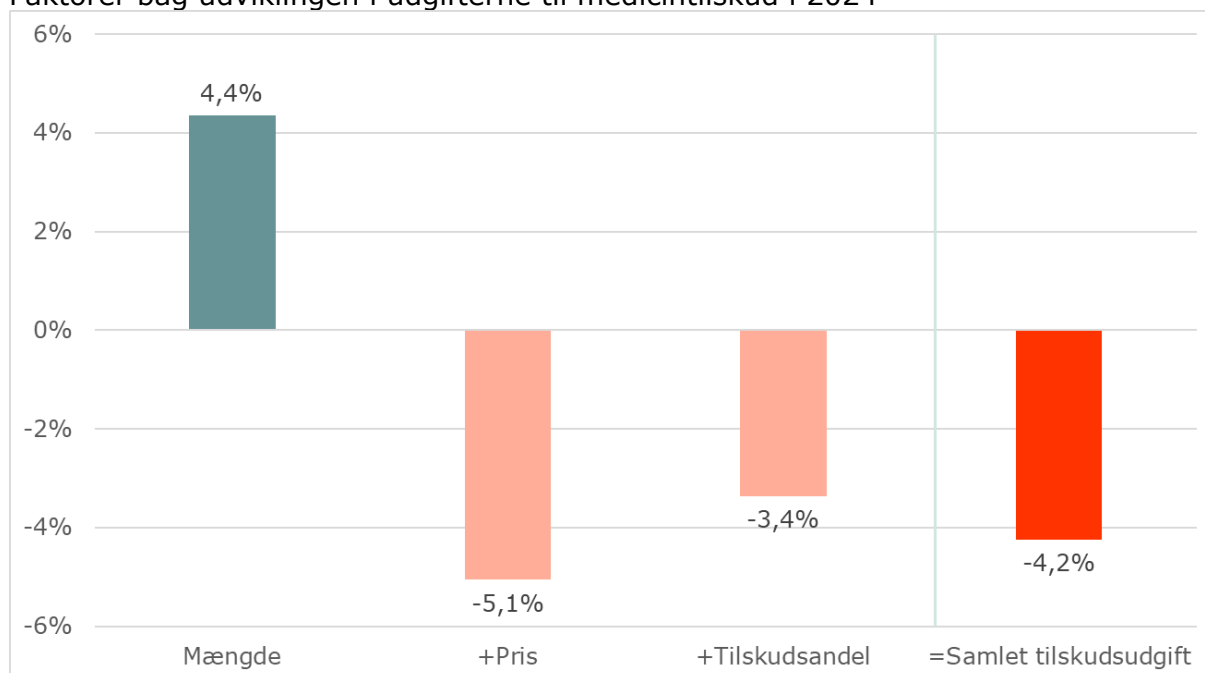
Kilde: Signum (Tidligere DLI), Sundhedsdatastyrelsen og Apotekerforeningen (målt i AIP).

Faldende udgifter til medicintilskud

Selv om der blev udleveret mere medicin på apotekerne i 2024 end året før, faldt de offentlige udgifter til medicintilskud på apotekerne med 4,2 procent. Baggrunden er, at priserne på tilskudsberettigede lægemidler i gennemsnit faldt 5 procent, herunder at der var en markant prisnedsættelse på en tredjedel på det mest omsatte lægemiddel Ozempic i april 2024. Hertil kommer, at den gennemsnitlige tilskudsprocent faldt med over 3 procent i 2024, efter et ekstraordinært højt niveau i 2023 i forbindelse med inflationspakkens ekstraordinære nedsættelse af den maksimale egenbetaling. Tilsammen betød det, at der blev udleveret 4,4 procent mere tilskudsberettiget medicin for 4,2 procent færre tilskudskroner i 2024 sammenlignet med året før, jf. figur 3 nedenfor.

Figur 3: Mere medicin for færre tilskudskroner i 2024

Faktorer bag udviklingen i udgifterne til medicintilskud i 2024



Note: Data for tilskudsberettigede lægemidler i 2024 i forhold til 2023.

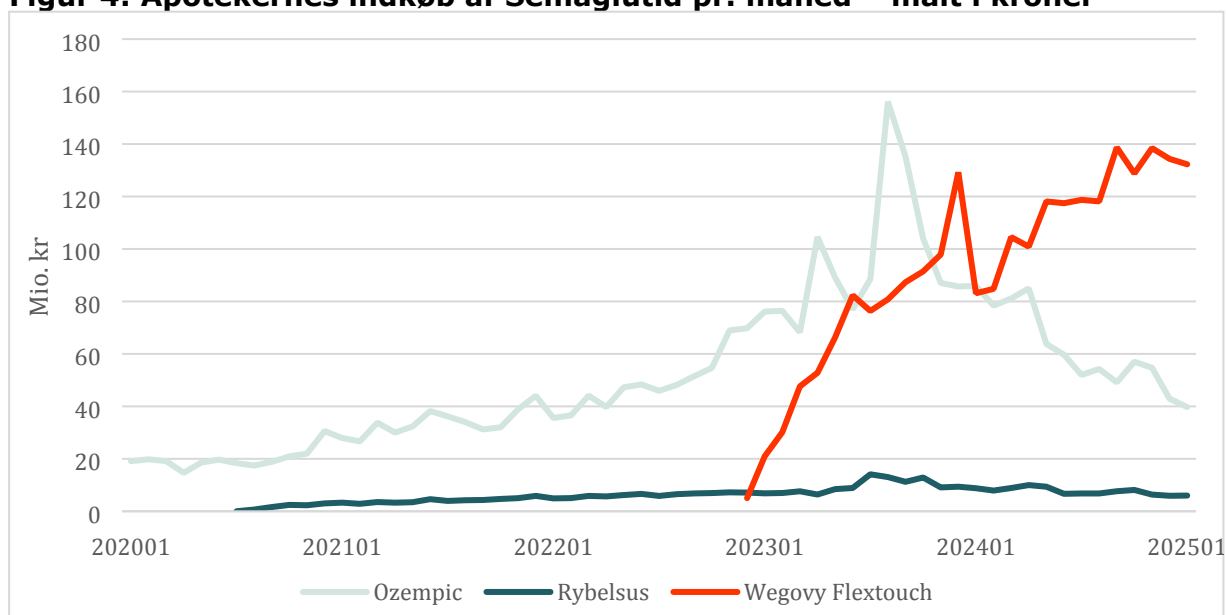
Kilde: Sundhedsdatastyrelsen, Regionernes udgifter til medicintilskud 2024.

Semaglutid har sat et tydeligt præg på lægemiddelomsætningen

Der var i 2024 fortsat en markant stigning i omsætningen af slankemidlet Wegovy, som er steget kraftigt siden introduktionen på markedet i december 2022. Omvendt har omsætningen af Ozempic været faldende siden midten af 2023. Det fremgår af figur 4 nedenfor, der viser udviklingen i omsætningen af lægemiddelstoffet semaglutid.

Den samlede omsætning af semaglutid nåede sit højeste niveau på 250 mio. kr. i august 2023, som følge af store prishop på parallelimporteret Ozempic i forbindelse med forsyningsvanskeligheder. Siden da, har den samlede omsætning af semaglutid være faldende frem til januar 2025. Dette skyldes et kraftigt fald i omsætningen af Ozempic, som især er resultatet af skærpede udleveringsregler, en prisnedsættelse med en tredjedel samt en stramning af tilskudsreglerne for Ozempic.

Figur 4: Apotekernes indkøb af Semaglutid pr. måned – målt i kroner



Omsætning målt i Apotekets IndkøbsPris (AIP) ekskl. moms.

Kilde: Signum (tidligere DLI) samt Apotekerforeningens beregninger.

Figur 5 nedenfor viser den samlede omsætning af semaglutid som en 12-måneders sum. I begyndelsen af 2024 fortsatte omsætningen med at stige, men mod årets slutning ses et mindre fald, idet faldet i omsætningen af Ozempic oversteg stigningen i omsætningen af Wegovy. Introduktionen af Wegovy på markedet ultimo 2022 bidrog til, at omsætningen af semaglutid steg fra 1,4 mia. kr. i 2022 til 2,1 mia. kr. i 2023, målt i indkøbspriser. I 2024 synes omsætningen stabiliseret på omkring 2,2 mia. kr. Dermed udgjorde semaglutid 19 % af apotekernes samlede lægemiddelomsætning i 2024.

Figur 5: Omsætning af semaglutid – 12 måneders sum



Omsætning målt i Apotekets IndkøbsPris (AIP) ekskl. moms.

Kilde: Signum (tidligere DLI) samt Apotekerforeningens beregninger.

Kolesterolmedicin er apotekets mest udleverede målt i døgndoser

For ottende år i træk er borgernes mest brugte apoteksmedicin (målt i døgndoser) det kolesterolsænkende lægemiddel atorvastatin (jf. tabel 1). I 2024 blev der udleveret 396 mio. døgndoser, hvilket svarer til en stigning på 10,3 pct. i forhold til 2023. Selvom der er blevet udleveret flere døgndoser, er omsætningen af atorvastatin målt i kroner faldet med 36,7 pct. Omsætningsfaldet for atorvastatin kan tilskrives, at man i 2023 oplevede midlertidige prishop i forbindelse med leveringsvigt.

Det næstmest udleverede lægemiddel er det blodtrykssænkede lægemiddel losartan med 252 mio. udleverede døgndoser. Dette svarer til en stigning på 6,9 pct. sammenlignet med 2023. Omsætningen af lægemidlet er steget med ca. 20,4 pct. som følge af forhøjede priser i begyndelsen af året som resultat af leveringsvigt.

Tabel 1: Top 10 lægemidler udleveret på apoteket i 2024 - målt i døgndoser

Lægemiddelstof	Niveau 2024			Ændring ift. 2023 pct.		
	Døgn-doser, mio. DDD	Omsætning, AIP, mio. kr.	Pakninger, mio.	Døgn-doser	Omsætning	Pakninger
*Atorvastatin ¹	396	48	2,0	10,3	-36,7	8,9
*Losartan ²	252	44	1,7	6,9	20,4	7,7
*Amlodipin ²	182	19	1,2	-1,5	-5,1	2,8
Paracetamol ³	172	265	10,1	2,5	2,4	-7,3
*Ramipril ²	108	8	0,5	0,3	-0,4	-1,7
Sertralin ⁴	94	29	0,7	9,3	-20,4	5,4
Pantoprazol ⁵	89	29	1,4	2,0	4,8	3,6
*Acetylsalicylsyre ⁶	85	56	0,8	-1,7	175,6	0,4
*Enalapril ²	81	13	0,6	-3,8	25,0	-1,7
*Furosemid ⁷	81	17	0,5	-2,1	-16,8	0,4
De 10 mest udleverede (døgndoser)	1.540	529,2	19,4	16,1	39,0	4,6

*) Hjerte-kar-lægemidler

1) Kolesterolssænkende. 2) Blodtrykssænkende. 3) Smertestillende. 4) Antidepressiv 5) Syrepumpehæmmer (mavesyre). 6) Blodfortyndende. 7) Vanddrivende.

Omsætning målt i Apotekets IndkøbsPris (AIP) ekskl. moms.

Kilde: Signum (tidligere DLI) samt Apotekerforeningens beregninger.

Som det fremgår af tabel 1 ovenfor, er 7 ud af de 10 mest udleverede lægemidler, målt i døgndoser, hjerte-kar-lægemidler. De 3 øvrige lægemidler blandt de 10 mest udleverede lægemidler, er det svagt smertestillende lægemiddel paracetamol (inkl. håndkøbssalg), det syrepumpehæmmende lægemiddel pantoprazol mod mavesyre-relaterede problemer samt det antidepressive lægemiddel sertralin. Derudover bemærkes det, at 5 ud af de 10 mest udleverede lægemidler, målt i døgndoser, udviste omsætningsstigninger i 2023. Acetylsalicylsyre havde den højeste omsætningsstigning på 175,6 pct. i 2024.

Der udleveres flest pakninger og tabletter med paracetamol mod smerter

Det lægemiddel, der i 2024 blev udleveret flest pakninger af på apoteket, var det svage smertestillende lægemiddel paracetamol (Panodil, Pinex, Pamol mv.). Der blev udleveret 10,1 mio. pakninger (recept- og håndkøbssalg) sammen med et indhold svarende til knap 1 mia. standardtabletter, jf. tabel 2 nedenfor. Ligesom forrige år er de smertestillende lægemidler af typen NSAID: ibuprofen (Ipren® mv.) det andet mest omsatte lægemiddel på apotekerne målt i antal pakninger. I 2024 var lægemidlet semaglutid det tredje mest udleveret medicin på apoteket, hvor det de forrige år har været acetylsalicylsyrekombinationer (Treo® mv.), som har været det tredje mest udleveret medicin på apoteket.

Når det kolesterolsænkende atorvastatin har flest udleverede døgndoser, selv om der udleveres flere pakninger af de smertestillende lægemidler, skyldes det forskellige forhold.

Atorvastatin (og mange andre af hjerte-kar-lægemidlerne) udleveres ofte i pakninger med 100 tabletter, mens de svage smertestillende lægemidler også hyppigt sælges i mindre pakninger, hvoraf nogle kan fås i håndkøb uden recept. Og måleenheden en defineret døgndosis (DDD) er for kolesterolmedicinen defineret af WHO som 1 tablet daglig i sædvanlig styrke (20 mg), mens der for mange af de svage smertestillende lægemidler ofte skal 6 tabletter dagligt til at udgøre den af WHO fastsatte definerede døgndosis, som fx 6 stk. 500 mg paracetamoltabletter.

Tabel 2: Top 10 lægemidler udleveret på apoteket i 2024 - målt i pakninger

Lægemiddelstof	Typisk anvendelse	Niveau 2024		Ændring ift. 2023 pct.	
		Pakninger, mio.	Tabletter mv., mio.	Pakninger	Tabletter mv.
Paracetamol	Smertestillende	10,1	1.003	-7,3	0,8
Ibuprofen	Smertestillende	3,1	128	-2,6	-7,6
Semaglutid	Diabetesmedicin	2,2	6	22,1	-6,5
Atorvastatin	Kolesterolmedicin	2,0	202	8,9	9,8
Acetylsalicylsyre, komb. excl. psykoleptika	Smertestillende	1,9	39	-1,3	-1,1
Losartan	Blodtryksmedicin	1,7	179	7,7	6,7
Metformin	Diabetesmedicin	1,5	193	-8,4	4,6
Pantoprazol	Mavesyremedicin	1,4	106	3,6	2,0
Methylphenidat	ADHD-medicin	1,3	42	22,5	13,6
Metoprolol	Blodtryksmedicin	1,3	126	-1,7	-3,2
De 10 mest udleverede (pakninger)		26,5	2.023	9,4	1,9

Note: Omsætningen er angivet i Apotekernes IndkøbsPris (AIP) ekskl. moms.

Kilde: Signum (Tidligere DLI) samt Apotekerforeningens beregninger.

Semaglutid mod diabetes-2 og overvægt var det mest omsatte i kroner og øre

Det mest omsatte lægemiddel målt i kroner og øre på apotekerne i 2024 var semaglutid, hvilket er et lægemiddel mod type-2 diabetes og overvægt. For 9 ud af de 10 lægemidler, som er mest omsat på apoteket, er omsætningen steget. Vi ser de højeste omsætningsstigninger for Lisdexamfetamin og Methylphenidat, som er medicin imod ADHD. Omsætningsstigningerne for ADHD-medicin skyldes primært, at man i 2024 oplevede midlertidige prishop i forbindelse med leveringssvigt. Rivaroxaban er det eneste af de 10 mest omsatte lægemidler, som i 2024 har oplevet et omsætningsfald, hvilket kan tilskrives patentudløb.

Tabel 3: Top 10 lægemidler solgt på apoteket i 2024 - målt i kroner og øre

Lægemiddelstof	Typisk anvendelse	Niveau		Ændring ift. 2023 pct.	
		Omsætning, AIP, mio. kr.	Døgndoser, mio. DDD	Omsætning	Døgndoser
Semaglutid	Diabetes	2.223,4	45,2	5,6	12,9
Apixaban	Blodfortyndende	491,4	27,5	8,0	7,5
Lisdexamfetamin	ADHD mv.	366,7	18,0	56,3	41,3
Methylphenidat	ADHD mv.	356,8	36,4	55,4	16,8
Paracetamol	Smertestillende	264,5	171,5	2,4	2,5
Dapagliflozin	Diabetes	261,4	21,2	36,8	35,6
Rivaroxaban	Blodfortyndende	231,6	26,3	-45,4	8,5
Empagliflozin	Diabetes	220,1	19,7	19,1	21,3
Formoterol og budesonid	Astma/KOL	163,9	21,5	8,3	7,3
Papillomavirus	HPV-vaccine	163,2	-	33,6	-
De 10 mest omsatte (mio. kr.)		4.742,9	387,3	106,5	48,1

Note: Omsætningen er angivet i Apotekernes IndkøbsPris (AIP) ekskl. moms.

Kilde: Signum (Tidligere DLI) samt Apotekerforeningens beregninger.

Målt i kroner og øre var det blodfortyndende lægemiddel apixaban det næstmest omsatte lægemiddel på apotekerne i 2024. Det tredje og fjerde mest omsatte lægemiddel på apotekerne var Lisdexamfetamin og Methylphenidat, som begge anvendes mod opmærksomhedsforstyrrelser som ADHD. De øvrige lægemidler på listen over de mest omsatte lægemidler i kroner og øre bruges til behandling mod svage smerter (paracetamol), type 2-diabetes (dapagliflozin og empagliflozin), astma og KOL (formoterol og budesonid) og HPV-vaccination.

Danskernes samlede medicinforbrug fra apotekerne fordelt på hovedtyper

I 2024 udleverede apotekerne tæt på 4 mia. døgndoser medicin svarende til en stigning på ca. 3,5 procent sammenlignet med 2023.

Medicin mod hjerte-kar-sygdomme såsom blodtryksænkende og kolesterolsænkende lægemidler forbliver tilsammen de mest udleverede på apotekerne. Dette udgør til sammen 41 procent af det samlede medicinforbrug målt i døgndoser (48 procent inkl. blodfortyndende medicin mv.). Dernæst kommer lægemidler til nervesystemet, som udgør 17 procent og lægemidler til fordøjelse og stofskifte, der udgør 12 procent opgjort i døgndoser, jf. tabel 4 nedenfor. Selvom hjerte-kar-medicin var de markant mest udleverede lægemidler målt i døgndoser, udgjorde gruppen kun 7 procent af den samlede lægemiddelomsætning på apotekerne i 2024 målt i kroner

(ekskl. blodfortyndende medicin). Dette skyldes, at priserne på hjerte-kar-medicin typisk er meget lave.

Tabel 4: Danskernes samlede medicinforbrug i 2024 (udleveret på apotek)

ATC-gruppe og navn	Omsætning Mio. kr. (AIP)	Mio. pakninger	Mio. DDD
A: Fordøjelse og stofskifte	3.780	14	485
B: Blod og bloddannende organer	1.025	3	279
C: Lægemidler til hjerte og kredsløb	787	13	1.647
D: Hudmidler	278	3	106
G: Kønshormoner, gynækologisk og urinvejsmedicin	573	5	206
H: Hormoner til systemisk brug	124	2	69
J: Systemiske lægemidler mod infektionssygdomme	928	4	33
L: Cancermidler og lægemidler til immunsystemet	50	0	10
M: Muskler, led og knogler	322	5	115
N: Nervesystemet	2.446	27	670
P: Parasitmidler	53	1	2
R: Åndedrætsorganer	1.205	10	340
S: Sanseorganer	231	2	32
V: Diverse lægemidler	133	0	2
Alle ATC-grupper	11.934	89	3.994

Note: Omsætningen er målt i Apotekernes IndkøbsPris (AIP) ekskl. moms.

Kilde: Signum (Tidligere DLI) samt Apotekerforeningens beregninger.

Samlede medicinudgifter på 30 mia. kr. svarende til 5.000 kr. pr. dansker

Samlet set fik danskerne i 2024 udleveret lægemidler på apotekerne til en værdi af 17,2 mia. kr. målt i apotekernes udsalgspriser (AUP - inkl. moms og før fradrag af medicintilskud), jf. medstat.dk. Til sammenligning blev der ifølge medstat.dk brugt ca. 13 mia. kr. på medicin på sygehusene (målt i afregningspriser tillagt beregnet moms). Amgros har opgjort den faktiske værdi af den indkøbte sygehusmedicin til 10,2 mia. kr. i 2024 efter rabatter, men uden moms. Samlet set blev der således brugt lægemidler til en værdi af omkring 30 mia. kr. målt i udsalgspriser inkl. moms, svarende til i gennemsnit ca. 5.000 kr. pr. indbygger.